



MANUAL DE INSTALACIÓN PN007476

SLIDER 2DRIFT PARA TVS APACHE 200 - 160 21 UP

NOTA:

No apriete los tornillos hasta que no estén completamente alineadas las Perforaciones con respecto a los puntos de sujeción indicados.

Antes de realizar la instalación, verifique todo el manual e identifique que las partes y las piezas estén completas.


HERRAMIENTAS:

Llaves boca fija Llaves hexagonales Kit de copas y Rache



INSTALACIÓN:

- 1 Utilice los siguientes puntos de sujeción ,retire los tornillos Para realizar el montaje del producto FP



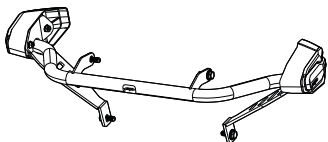
- 2 Realice el montaje de los componentes según se Muestra en el Esquema 1.

PRODUCTO INSTALADO



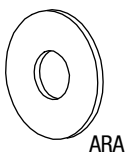
EL KIT CONTIENE:

SLIDER GHOST TVS APACHE 200 RTR



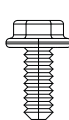
CANTIDAD: 2

ARANDELA M8



CANTIDAD: 2

TORNILLO FLANGE
M8X20

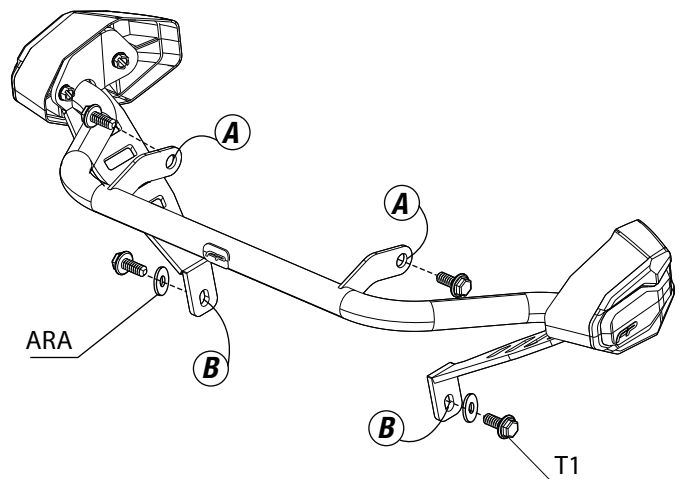


T1

CANTIDAD: 4

PUNTO A: Sujeción superior del chasis.

PUNTO B: Sujeción inferior del chasis.



Esquema 1