

MASTECH

MOTORCYCLE ACCESSORIES
SOLUTIONS TECHNOLOGY

BMW F650 DAKAR

Montaje para Soporte Maletas Laterales.

Nota:

No aprete todos los tornillos de cada parte hasta que no estén completamente alineadas todas las perforaciones con respecto a las platinas de sujeción. Antes de realizar la instalación, verifique todo el manual e identifique que las partes y las piezas estén completas.

Herramientas:

Kit llave hexágona
Kit llave boca fija



Tornillería:

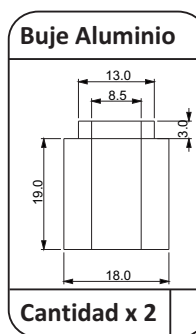
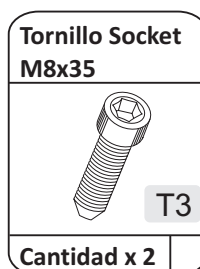
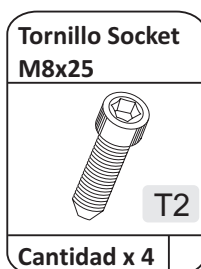
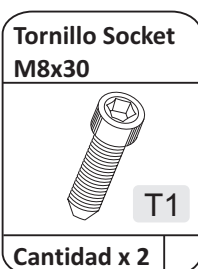


Imagen 1

Asegurar el soporte de la parte superior utilizando los tornillos T3 suministrados en el Kit y el Buje de aluminio. Según se muestra en la imagen 1



Imagen 2

Asegurar el soporte de la parte inferior utilizando la tornillería T2, las arandelas y la tuerca de seguridad según se muestra en la imagen 2.



Imagen 3

Asegurar los soportes dobles en la parte trasera de la moto utilizando los tornillos T2 según se muestra en la imagen 3.

Para unir el tubo trasero utilizar los tornillos T1

Recuerde: *Al terminar la instalación de las partes verifique que toda la tornillería este debidamente apretada, reajuste todos los tornillos.*